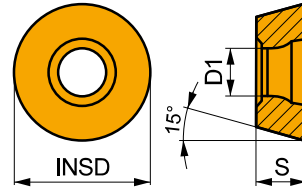




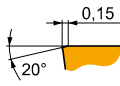
## RDHX 12

	INSD (mm)	D1 (mm)	S (mm)
12T3	12.0	3.90	3.97



Zalecane początkowe wartości dla prędkości skrawania (vc), posuwu (f) i głębokości skrawania (ap). Więcej opcji można znaleźć w naszej aplikacji kalkulatora parametrów.

Produkt	RE (mm)	P			M			K			N			S			H		
		vc (m/min)	f (mm/tooth)	ap (mm)	vc (m/min)	f (mm/tooth)	ap (mm)	vc (m/min)	f (mm/tooth)	ap (mm)	vc (m/min)	f (mm/tooth)	ap (mm)	vc (m/min)	f (mm/tooth)	ap (mm)	vc (m/min)	f (mm/tooth)	ap (mm)

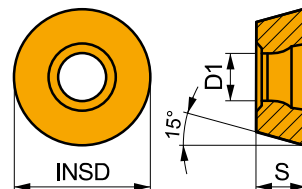


Konstrukcja o zerowym kącie natarcia do obróbki wykańczającej.

<b>RDHX 12T3MOT</b>	<b>M4303</b>	-	<input checked="" type="checkbox"/>	300	0.20	1.5	-	-	-	<input checked="" type="checkbox"/>	285	0.20	1.5	-	-	-	-	-	-	<input checked="" type="checkbox"/>	60	0.15	1.0	
	<b>M8310</b>	-	<input checked="" type="checkbox"/>	300	0.20	1.5	-	-	-	<input checked="" type="checkbox"/>	285	0.20	1.5	-	-	-	-	-	-	-	<input checked="" type="checkbox"/>	60	0.15	1.0
	<b>M8325</b>	-	<input checked="" type="checkbox"/>	225	0.20	1.5	-	-	-	-	-	-	-	-	-	-	-	-	-	-	-	-	-	-
	<b>M8330</b>	-	<input checked="" type="checkbox"/>	270	0.20	1.5	-	-	-	<input checked="" type="checkbox"/>	255	0.20	1.5	-	-	-	-	-	-	-	<input checked="" type="checkbox"/>	50	0.15	1.0
	<b>M8345</b>	-	<input checked="" type="checkbox"/>	200	0.20	1.5	-	-	-	-	-	-	-	-	-	-	-	-	-	-	-	-	-	-

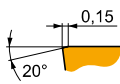
## RDMX 12

	INSD (mm)	D1 (mm)	S (mm)
12T3	12.0	3.90	3.97



Zalecane początkowe wartości dla prędkości skrawania (vc), posuwu (f) i głębokości skrawania (ap). Więcej opcji można znaleźć w naszej aplikacji kalkulatora parametrów.

Produkt	RE (mm)	P			M			K			N			S			H		
		vc (m/min)	f (mm/tooth)	ap (mm)	vc (m/min)	f (mm/tooth)	ap (mm)	vc (m/min)	f (mm/tooth)	ap (mm)	vc (m/min)	f (mm/tooth)	ap (mm)	vc (m/min)	f (mm/tooth)	ap (mm)	vc (m/min)	f (mm/tooth)	ap (mm)



Konstrukcja o zerowym kącie natarcia do obróbki wykańczającej.

<b>RDMX 12T3MOT</b>	<b>M8310</b>	-	<input checked="" type="checkbox"/>	300	0.20	1.5	-	-	-	<input checked="" type="checkbox"/>	285	0.20	1.5	-	-	-	-	-	-	<input checked="" type="checkbox"/>	60	0.15	1.0	
	<b>M8325</b>	-	<input checked="" type="checkbox"/>	225	0.20	1.5	-	-	-	-	-	-	-	-	-	-	-	-	-	-	-	-	-	-
	<b>M8345</b>	-	<input checked="" type="checkbox"/>	200	0.20	1.5	-	-	-	-	-	-	-	-	-	-	-	-	-	-	-	-	-	-