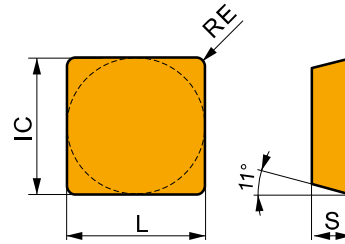




## SPMR

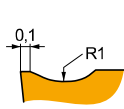


	IC (mm)	L (mm)	S (mm)
0903	9.525	9.53	3.18
1203	12.700	12.70	3.18



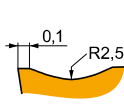
Zalecane początkowe wartości dla prędkości skrawania (vc), posuwu (f) i głębokości skrawania (ap). Więcej opcji można znaleźć w naszej aplikacji Kalkulator Parametrów Skrawania.

Product	RE (mm)	P			M			K			N			S			H		
		vc (m/min)	f (mm/rev)	ap (mm)	vc (m/min)	f (mm/rev)	ap (mm)	vc (m/min)	f (mm/rev)	ap (mm)	vc (m/min)	f (mm/rev)	ap (mm)	vc (m/min)	f (mm/rev)	ap (mm)	vc (m/min)	f (mm/rev)	ap (mm)



Geometria 46 do obróbki od superwykańczającej do wykańczającej, do ciągłych i przerywanych warunków pracy.

SPMR 090304E-46	T9325	0.4	215	0.15	1.0	125	0.15	1.0	200	0.15	1.0	-	-	-	-	-	-	-
SPMR 090308E-46	T9325	0.8	255	0.15	1.0	150	0.15	1.0	240	0.15	1.0	-	-	-	-	-	-	-



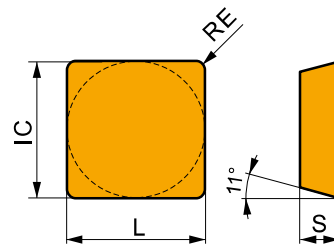
Geometria 48 do obróbki wykańczającej i średniej, do ciągłych i przerywanych warunków pracy.

SPMR 120304E-48	T9325	0.4	170	0.22	2.2	100	0.22	2.2	160	0.22	2.2	-	-	-	-	-	-	-
	T9335	0.4	145	0.22	2.2	85	0.22	2.2	-	-	-	-	-	-	-	-	-	-
SPMR 120308E-48	6640	0.8	160	0.22	2.2	95	0.22	2.2	150	0.22	2.2	-	-	-	-	-	-	-
	T9325	0.8	205	0.22	2.2	120	0.22	2.2	190	0.22	2.2	-	-	-	-	-	-	-
	T9335	0.8	175	0.22	2.2	105	0.22	2.2	-	-	-	-	-	-	-	-	-	-
SPMR 120312E-48	T9325	1.2	215	0.22	2.2	125	0.22	2.2	200	0.22	2.2	-	-	-	-	-	-	-

## SPUN

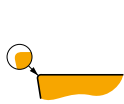



	IC (mm)	L (mm)	M (mm)	S (mm)
1203	12.700	12.70	2	3.18
1504	15.875	15.88	3	4.76
1904	19.050	19.05	3	4.76
2506	25.400	25.40	4	6.35



Zalecane początkowe wartości dla prędkości skrawania (vc), posuwu (f) i głębokości skrawania (ap). Więcej opcji można znaleźć w naszej aplikacji Kalkulator Parametrów Skrawania.

Product	RE (mm)	P			M			K			N			S			H		
		vc (m/min)	f (mm/rev)	ap (mm)	vc (m/min)	f (mm/rev)	ap (mm)	vc (m/min)	f (mm/rev)	ap (mm)	vc (m/min)	f (mm/rev)	ap (mm)	vc (m/min)	f (mm/rev)	ap (mm)	vc (m/min)	f (mm/rev)	ap (mm)



Do obróbki wykańczającej i średniej, do ciągłych i lekko przerywanych warunków pracy.

SPUN 120308	6640	0.8	180	0.15	4.0	-	-	-	170	0.15	4.0	-	-	-	-	-	-	-
SPUN 120312	6640	1.2	190	0.15	4.0	-	-	-	180	0.15	4.0	-	-	-	-	-	-	-
SPUN 150408	6640	0.8	155	0.20	5.0	-	-	-	145	0.20	5.0	-	-	-	-	-	-	-