
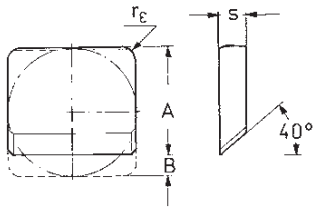




Łamacze wióra <i>Chipbreakers</i>		B (mm)	A (mm)	s (mm)	r <sub>ε</sub> (mm)	Długość boku płytki <i>Insert edge length</i>
	PK 300	0,2	9,5	2,0	0,80	9,52
	PK 312	1,2	8,3	2,0	0,80	9,52
	PK 320	2,0	7,5	2,0	0,80	9,52
	PK 400	0,2	12,7	2,5	0,80	12,70
	PK 412	1,2	11,5	2,5	0,80	12,70
	PK 420	2,0	10,7	2,5	0,80	12,70
	PK 430	3,0	9,7	2,5	0,80	12,70
	PK 445	4,5	8,2	2,5	0,80	12,70
	PK 460	6,0	6,7	2,5	0,80	12,70
	PK 600	0,2	19,05	2,5	1,20	19,05
	PK 620	2,0	17,05	2,5	1,20	19,05
	PK 630	3,0	16,05	2,5	1,20	19,05
	PK 645	4,5	14,55	2,5	1,20	19,05
	PK 660	6,0	13,05	2,5	1,20	19,05
	PK 690	9,0	10,05	2,5	1,20	19,05
	PK 800	0,2	24,0	4,0	1,60	25,40
	PK 860	6,0	18,0	4,0	1,60	25,40
	PK 890	9,0	15,0	4,0	1,60	25,40
	PK 8120	12,0	12,0	4,0	1,60	25,40





SPGN  
SPUN



SNGN  
SNUN

Części zamienne dobierać indywidualnie  
wg. zaleceń producenta narzędzi.