Zalecane początkowe wartości dla prędkości skrawania (vc), posuwu (f) i głębokości skrawania (ap). Więcej opcji można znaleźć w naszej aplikacji Kalkulator Parametrów Skrawania.

Product		RE (mm)	P vc (m/min)	P f (mm/rev)	P ap (mm)	M vc (m/min)	M f (mm/rev)	M ap (mm)	K vc (m/min)	K f (mm/rev)	K ap (mm)	N vc (m/min)	N f (mm/rev)	N ap (mm)	S vc (m/min)	S f (mm/rev)	S ap (mm)	H vc (m/min)	H f (mm/rev)	H ap (mm)
	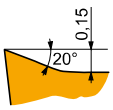		Wysoce pozytywna geometria SF3 zaprojektowana do obróbki w zakresie superwykańczającej do wykańczającej, do ciągłych warunków pracy.																	
TCGT 16T304E-SF3	**H07**	0.4	–	–	–	80	0.09	1.0	125	0.10	1.0	405	0.12	1.0	40	0.07	0.8	–	–	–
	T6310	0.4	150	0.10	1.0	105	0.09	1.0	120	0.10	1.0	450	0.12	1.0	45	0.07	0.8	30	0.15	1.0
	T8315	0.4	160	0.10	1.0	95	0.09	1.0	150	0.10	1.0	480	0.12	1.0	40	0.07	0.8	30	0.15	1.0
TCGT 16T308E-SF3	**H07**	0.8	–	–	–	90	0.09	1.2	145	0.10	1.2	470	0.12	1.2	45	0.08	1.0	–	–	–
	T6310	0.8	175	0.10	1.2	125	0.09	1.2	140	0.10	1.2	525	0.12	1.2	50	0.08	1.0	35	0.15	1.0
	T8315	0.8	185	0.10	1.2	110	0.09	1.2	175	0.10	1.2	555	0.12	1.2	45	0.08	1.0	35	0.15	1.0
TCGT 16T312E-SF3	**T6310**	1.2	150	0.20	1.2	105	0.18	1.2	120	0.20	1.2	450	0.24	1.2	45	0.14	1.0	30	0.15	1.0
			Pozytywna geometria prawokierunkowa ER-SI, do obróbki wykańczającej, do ciągłych warunków pracy.																	
TCGT 110202ER-SI	**T8315**	0.2	190	0.10	0.8	110	0.09	0.8	180	0.10	0.8	–	–	–	45	0.08	0.6	–	–	–
	T8330	0.2	180	0.10	0.8	105	0.09	0.8	170	0.10	0.8	–	–	–	45	0.08	0.6	–	–	–
	T8430	0.2	225	0.10	0.8	120	0.09	0.8	185	0.10	0.8	–	–	–	45	0.08	0.6	–	–	–
TCGT 110204ER-SI	**T8330**	0.4	180	0.12	0.8	105	0.11	0.8	170	0.12	0.8	–	–	–	45	0.10	0.6	–	–	–
	T8430	0.4	225	0.12	0.8	120	0.11	0.8	185	0.12	0.8	–	–	–	45	0.10	0.6	–	–	–
			Pozytywna geometria lewokierunkowa EL-SI, do obróbki wykańczającej, do ciągłych warunków pracy.																	
TCGT 110202EL-SI	**T8315**	0.2	190	0.10	0.8	110	0.09	0.8	180	0.10	0.8	–	–	–	45	0.08	0.6	–	–	–
	T8330	0.2	180	0.10	0.8	105	0.09	0.8	170	0.10	0.8	–	–	–	45	0.08	0.6	–	–	–
	T8430	0.2	225	0.10	0.8	120	0.09	0.8	185	0.10	0.8	–	–	–	45	0.08	0.6	–	–	–
TCGT 110204EL-SI	**T8315**	0.4	195	0.12	0.8	115	0.11	0.8	185	0.12	0.8	–	–	–	45	0.10	0.6	–	–	–
	T8330	0.4	180	0.12	0.8	105	0.11	0.8	170	0.12	0.8	–	–	–	45	0.10	0.6	–	–	–
	T8430	0.4	225	0.12	0.8	120	0.11	0.8	185	0.12	0.8	–	–	–	45	0.10	0.6	–	–	–

TCMT

PRAMET

	IC (mm)	D1 (mm)	L (mm)	S (mm)
06T1	3.970	2.20	6.90	1.98
0902	5.560	2.50	9.60	2.38
1102	6.350	2.80	11.00	2.38
16T3	9.525	4.40	16.50	3.97

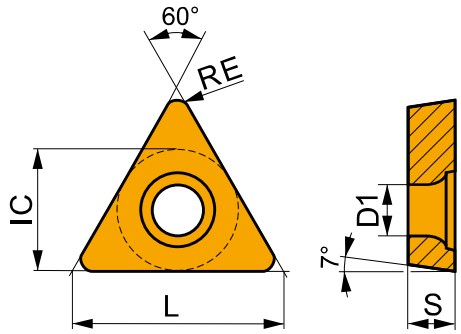

Zalecane początkowe wartości dla prędkości skrawania (vc), posuwu (f) i głębokości skrawania (ap). Więcej opcji można znaleźć w naszej aplikacji Kalkulator Parametrów Skrawania.

Product		RE (mm)	P vc (m/min)	P f (mm/rev)	P ap (mm)	M vc (m/min)	M f (mm/rev)	M ap (mm)	K vc (m/min)	K f (mm/rev)	K ap (mm)	N vc (m/min)	N f (mm/rev)	N ap (mm)	S vc (m/min)	S f (mm/rev)	S ap (mm)	H vc (m/min)	H f (mm/rev)	H ap (mm)
	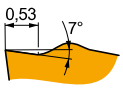		Pozytywna geometria FF do obróbki od superwykańczającej do wykańczającej, do ciągłych i lekko przerywanych warunków pracy.																	
TCMT 06T102E-FF2	**T8330**	0.2	175	0.05	0.8	–	–	–	165	0.05	0.8	–	–	–	–	–	–	–	–	–
	T8430	0.2	235	0.05	0.8	–	–	–	190	0.05	0.8	–	–	–	–	–	–	–	–	–
	T9315	0.2	335	0.05	0.8	–	–	–	315	0.05	0.8	–	–	–	–	–	–	–	–	–